

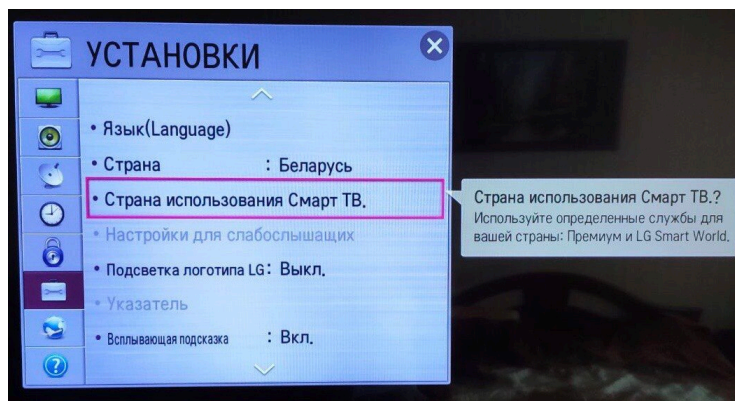
Для пользования приложением Cosmos TV Вам необходимо интернет подключение. Нажимаем кнопку «Home» на пульте.

Выбираем иконку «Настройки» - «Сеть» - «Сетевое подключение» далее подключение к проводной сети (Ethernet) или беспроводной сети (Wi-Fi).

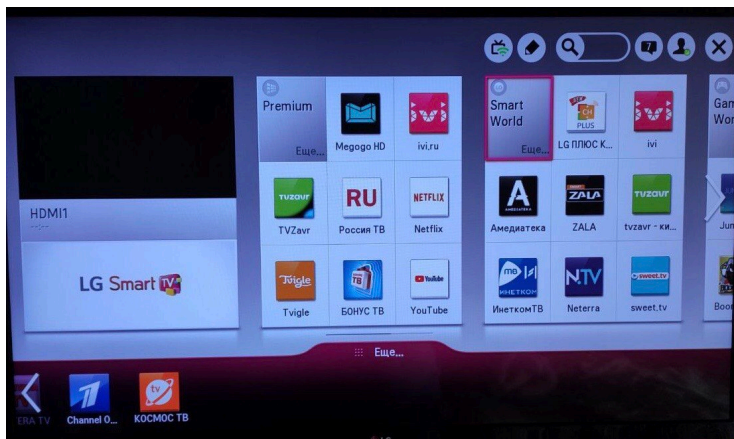
Установка приложения Cosmos TV:

Важно! Перед использованием приложения необходимо проверить настройки раздела «УСТАНОВКИ»:

- ✓ Настройки – УСТАНОВКИ
- * Страна – Беларусь
- * Страна использования Смарт ТВ – Беларусь



- ✓ В главном меню выбрать «Smart World».



- ✓ Активировать поле поиска, ввести «КОСМОС ТВ» и установить приложение.

Важно! Необходим зарегистрированный аккаунт магазина приложений Вашего ТВ, авторизацию пользователь проходит самостоятельно, данные являются конфиденциальными.



- ✓ Откройте приложение в главном меню (нижняя часть экрана, раздел «Ещё»), выбрав соответствующую иконку.

- ✓ Для просмотра сервиса ТВ введите свои логин и пароль из СМС-сообщения.

Для просмотра сервиса ТВ введите свой логин и пароль:

Лицевой счет:

Пароль:

Способы авторизации:

1. Пройти авторизацию на сайте cosmostv.com, получив логин и пароль посредством СМС на телефон указанный при авторизации. Услуга подключается на срок в 1-н месяц (промопериод в этот срок не входит);
2. Для абонентов «Комбо» обратиться по номеру 134 в службу технической поддержки.

- Информация о стоимости актуальных тарифов предоставлена на сайте cosmostv.com, либо при обращении по тел.134.

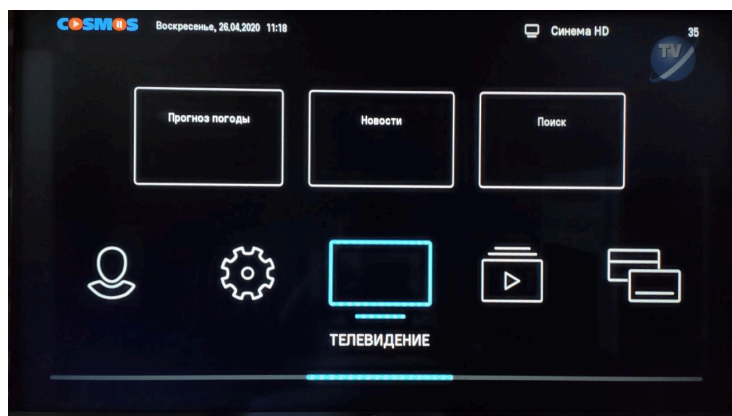
- **Важно!** Абонентам тарифных планов линейки «КОМБО» логин и пароль присваивается бесплатно на весь период пользования комбинированным тарифом, при обращении по номеру 134 (кроме подраздела «ВИДЕОТЕКА»).

- Подключение услуги «COSMOS TV» на один абонентский номер предоставляет возможность получить доступ к видеоконтенту одновременно не более чем на 5 устройствах (телевизорах, планшетах, смартфонах).

Информация для пользователя:

✓ Главное меню приложения состоит из подразделов (**МОЙ ПРОФИЛЬ**, **НАСТРОЙКИ**, **ТЕЛЕВИДЕНИЕ**, **ВИДЕОТЕКА** (доступ к онлайн-кинотеатру MEGOGO), **СЕРВИСЫ**).

Внимание! Подраздел «Видеотека» для пользователей тарифа «КОМБО» является платным!



- ✓ Навигация в приложении осуществляется с помощью кнопок и кнопкой ввода .
- ✓ Перемотка текущей программы и «пауза» - .
- ✓ В нижней части экрана описаны дополнительные команды, активировать которые можно с помощью цветных кнопок пульта.



✓ Активация архива - синяя кнопка пульта , раздел меню «Телепрограмма». Архив доступен только на телепередачах с отмеченным значком

