

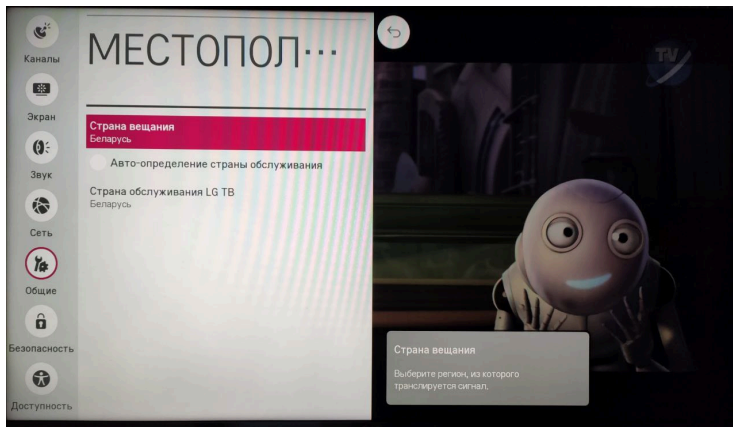
Для пользования приложением Cosmos TV Вам необходимо интернет подключение. Выбираем иконку «Настройки» - «Сеть» - далее проводное подключение (Ethernet) или подключение к Вашей Wi-Fi сети.

### Установка приложения Cosmos TV:

**Важно!** Перед использованием приложения необходимо проверить, настройки раздела «Местоположение»:

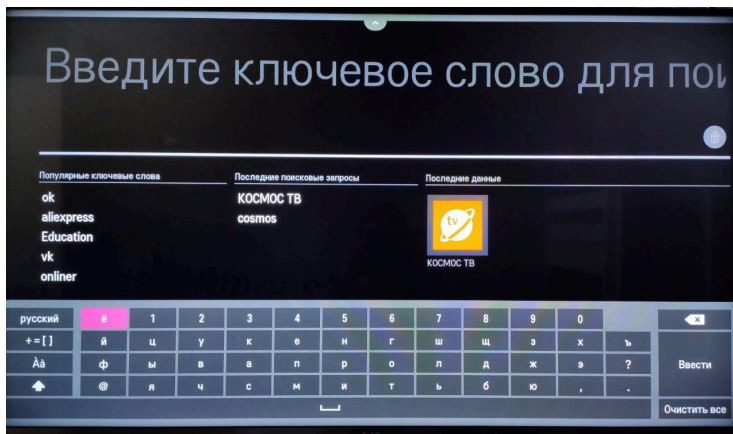
- ✓ Настройки – Общие - МЕСТОПОЛОЖЕНИЕ
- \* Страна вещания – Беларусь
- \* Страна обслуживания LG ТВ – Беларусь

✓ В главном меню выбрать «LG Store».



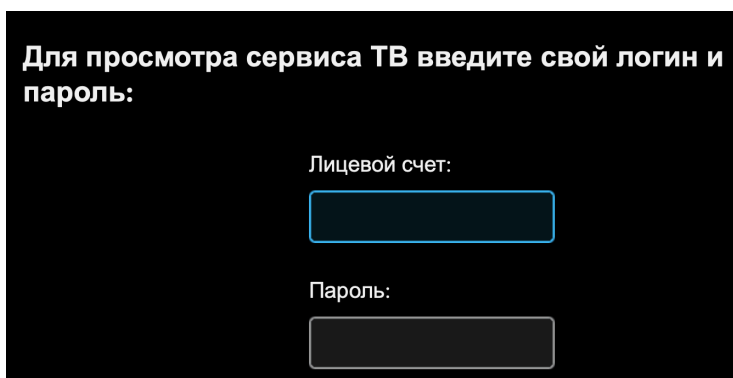
✓ Активировать поле поиска, ввести «КОСМОС ТВ» и установить приложение.

**Важно!** Необходим зарегистрированный аккаунт магазина приложений Вашего ТВ, авторизацию пользователь проходит самостоятельно, данные являются конфиденциальными.



✓ Откройте приложение в главном меню, выбрав соответствующую иконку.

✓ Для просмотра сервиса ТВ введите свой логин и пароль из СМС-сообщения.



## Способы авторизации:

1. Пройти авторизацию на сайте [cosmostv.com](http://cosmostv.com), получив логин и пароль посредством СМС на телефон указанный при авторизации. Услуга подключается на срок в 1-н месяц (промопериод в этот срок не входит);
2. Для абонентов «Комбо» обратиться по номеру 134 в службу технической поддержки.

- Информация о стоимости актуальных тарифов предоставлена на сайте [cosmostv.com](http://cosmostv.com), либо при обращении по тел.134.

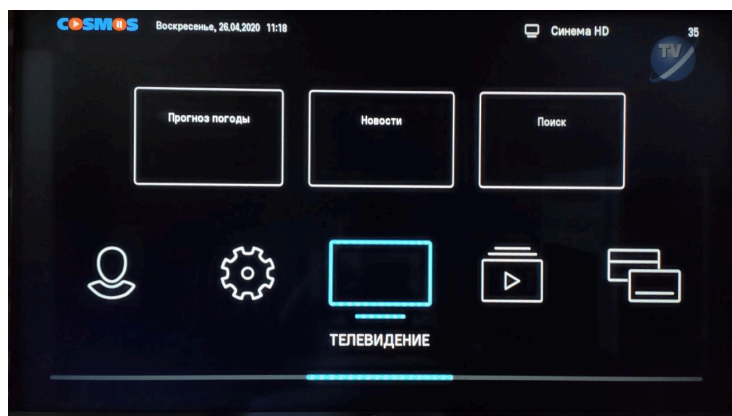
- **Важно!** Абонентам тарифных планов линейки «КОМБО» логин и пароль присваивается бесплатно на весь период пользования комбинированным тарифом, при обращении по номеру 134 (кроме подраздела «ВИДЕОТЕКА»).

- Подключение услуги «COSMOS TV» на один абонентский номер предоставляет возможность получить доступ к видеоконтенту одновременно не более чем на 5 устройствах (телевизорах, планшетах, смартфонах).

## Информация для пользователя:

✓ Главное меню приложения состоит из подразделов (**МОЙ ПРОФИЛЬ**, **НАСТРОЙКИ**, **ТЕЛЕВИДЕНИЕ**, **ВИДЕОТЕКА** (доступ к онлайн-кинотеатру MEGOGO), **СЕРВИСЫ**).

**Внимание!** Подраздел «Видеотека» для пользователей тарифа «КОМБО» является платным!



- ✓ Навигация в приложении осуществляется с помощью кнопок и кнопкой ввода .
- ✓ Перемотка текущей программы и «пауза» - .
- ✓ В нижней части экрана описаны дополнительные команды, активировать которые можно с помощью цветных кнопок пульта.



✓ Активация архива - синяя кнопка пульта , раздел меню «Телепрограмма». Архив доступен только на телепередачах с отмеченным значком

