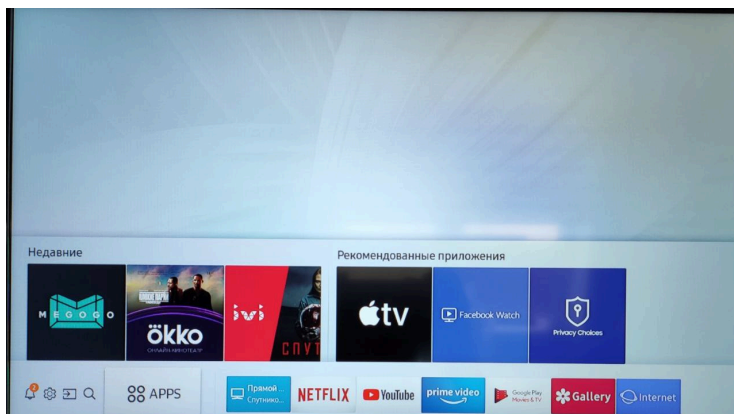



Для пользования приложением Cosmos TV Вам необходимо интернет подключение. Выбираем иконку «Настройки» - «Сеть» - «Настройки сети» далее «Тип сети: проводное(Ethernet) или беспроводное (Wi-Fi)».

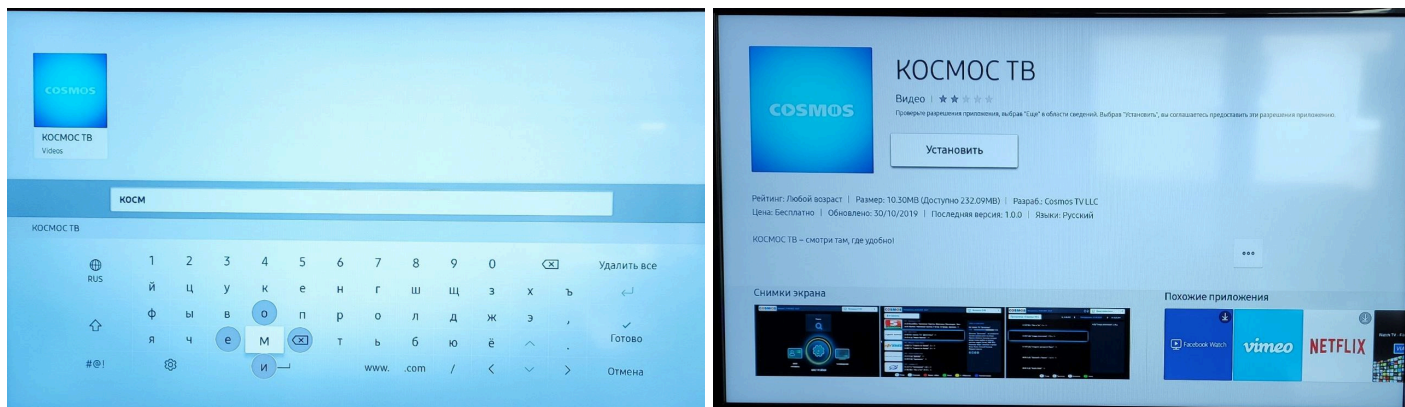
Установка приложения Cosmos TV:

✓ В главном меню выбрать «APPS».



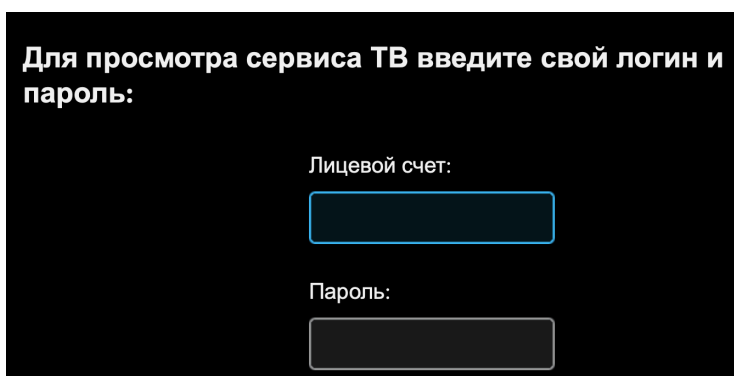
✓ Активировать поле  поиска ввести «КОСМОС ТВ» и установить приложение.

Важно! Необходим зарегистрированный аккаунт магазина приложений Вашего ТВ, авторизацию пользователь проходит самостоятельно, данные являются конфиденциальными.



✓ Откройте приложение в главном меню APPS, выбрав соответствующую иконку.

✓ Для просмотра сервиса ТВ введите свои логин и пароль из СМС-сообщения.



Способы авторизации:

1. Пройти авторизацию на сайте cosmostv.com, получив логин и пароль посредством СМС на телефон указанный при авторизации. Услуга подключается на срок в 1-н месяц (промопериод в этот срок не входит);
2. Для абонентов «Комбо» обратиться по номеру 134 в службу технической поддержки.

- Информация о стоимости актуальных тарифов предоставлена на сайте cosmostv.com, либо при обращении по тел.134.

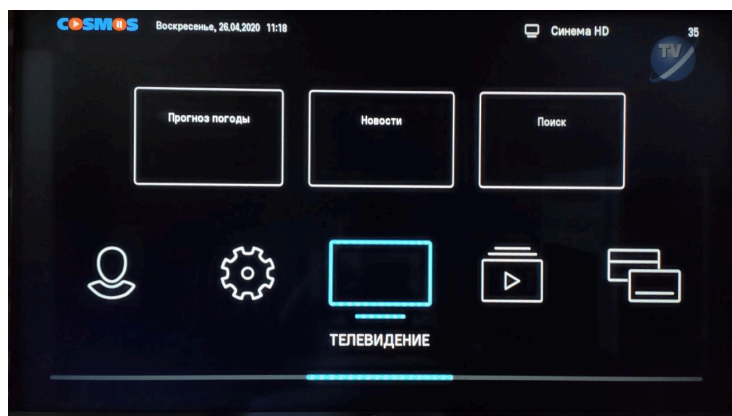
- **Важно!** Абонентам тарифных планов линейки «КОМБО» логин и пароль присваивается бесплатно на весь период пользования комбинированным тарифом, при обращении по номеру 134 (кроме подраздела «ВИДЕОТЕКА»).




- Подключение услуги «COSMOS TV» на один абонентский номер предоставляет возможность получить доступ к видеоконтенту одновременно не более чем на 5 устройствах (телевизорах, планшетах, смартфонах).

Информация для пользователя:


✓ Главное меню приложения состоит из подразделов (**МОЙ ПРОФИЛЬ**, **НАСТРОЙКИ**, **ТЕЛЕВИДЕНИЕ**, **ВИДЕОТЕКА** (доступ к онлайн-кинотеатру MEGOGO), **СЕРВИСЫ**).

Внимание! Подраздел «Видеотека» для пользователей тарифа «КОМБО» является платным!



- ✓ Навигация в приложении осуществляется  и кнопкой ввода .
- ✓ Перемотка текущей программы и «пауза» - .
- ✓ В нижней части экрана описаны дополнительные команды, активировать которые можно с помощью цветных кнопок пульта.



✓ Активация архива - синяя кнопка пульта , раздел меню «Телепрограмма». Архив доступен только на телепередачах с отмеченным значком 